


A Nyergesi Önkéntes Tűzoltó Egyesület
bemutatja:

KÖLYÖKÖTE

tűzet

füzet 1.

(színezz, játssz, tanulj)



Mi kell a tűzhöz?

A tűz keletkezéséhez **három** dolog szükséges egy helyen és egy időben.

Ha már tudod őket, írd le:

1.

2.

3.

Ha még nem, akkor nézd meg a rajzot, majd színezd ki a képeket aszerint, hogy a háromszög mely oldalához tartozik a képen ábrázolt dolog. Pl: szén – sárga – mert éghető anyag.



<input type="checkbox"/> Olaj 	<input type="checkbox"/> Gyufa 	<input type="checkbox"/> Levegő 
<input type="checkbox"/> Papír 	<input type="checkbox"/> Fa 	<input type="checkbox"/> Benzín 
<input type="checkbox"/> Villám 	<input type="checkbox"/> Rövidzárlat 	<input type="checkbox"/> Nap 
<input type="checkbox"/> Gáz 	<input type="checkbox"/> Szén 	<input type="checkbox"/> Szikra 
<input type="checkbox"/> Öngyújtó 		

Tűz van – irány az oltás!



Melyik tűzoltó melyik tüzet oltja el?



Tűzoltó puzzle

Vágd ki a képet a keret mentén, majd vágd fel a jelöltek szerint téglalapokra! Keverd össze a téglalapokat és állítsd össze belőle a képet újra!

A nagyobbak a számokat is levághatják nehezítésként, a kisebbek pedig a számokkal a számsort gyakorolhatják.



© 2014 Miskolc City Council

Ha tüzet észlelsz...

Az alábbi hálóban elrejtettünk számokat, amiket ha megtalálsz, és fentről lefelé összeolvasod őket, megkapod a segélyhívó számot, ahol a tűzoltókat értesítheted.

A szám:

Keress a hálóban tűzhöz és égéshez kapcsolódó szavakat! Vízszintesen, függőlegesen és átlósan összesen 12 db szót találsz.

K	D	H	G	F	C	É	F
I	O	J	L	Á	N	G	T
G	K	R	S	K	Z	1	Ü
T	Á	B	O	R	T	Ú	Z
N	L	T	1	M	H	O	I
Ö	Y	Á	Ú	P	A	Ő	F
R	H	S	Ü	Z	M	Í	A
P	A	2	G	Y	U	F	A

Hogyan kell a tüzet bejelenteni? Kösd össze a mondat darabokat, majd rakd őket sorrendbe!

- | | |
|-----------------------------|-----------------------------------|
| 1. Egy néni | másik oldalán, zöld házban lakom. |
| 2. Jó napot kívánok | teteje ég. |
| 3. Egy ház | Nyergesi Ödönke vagyok. |
| 4. Én az utca | tüzet látok. |
| 5. Nyergesen a Nagy utcában | van a házban. |

Ha értesíted a segélyhívó számot az alábbiakra figyelj:

mondd el ki vagy

mondd el hol látod a veszélyt – próbáld pontos címet adni

mondd el mi a veszély – ég a ház teteje; rádőlt egy fa az útra stb.


mondd el mi a helyzet – ember integet az égő házból, kiáltást hallasz stb.

várj addig, amíg a vonal másik végén mindent megtudtak tőled és azt mondják, hogy leteheted a telefont.



Különbség-kereső

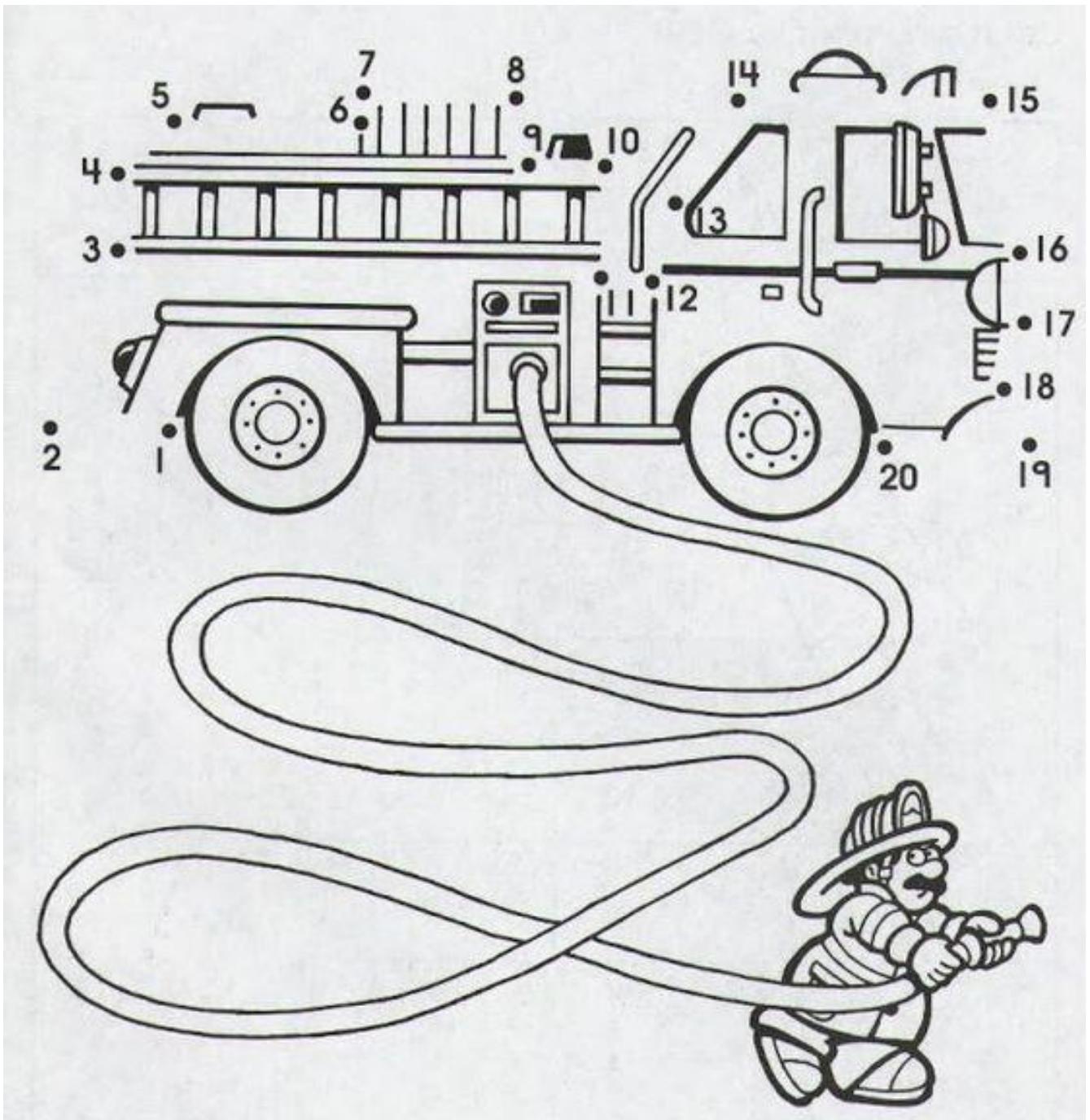
Nincs jobb, mint egy finom sült szalonna, grillezett zöldség szabad tűzön elkészítve vagy egy beszélgetés a táborúz mellett. De fontos, hogy a végén a tüzet gondosan oltsd el! Nyergesi Ödönke is táborozik és mindenre jól odafigyel ☺ Te is észreveszed a két kép közötti 5 apró különbséget?



FireLife – Erdőtűz-megelőzési projekt képe

Tűzoltóautó

Segítség a tűzoltónak, hogy tűzoltóautója tökéletes legyen! Kösd össze a számokat sorrendben majd színezd ki a képet!



Rajzpályázat!

Várjuk ebbe a keretbe rajzolt tűzzel, tűzoltással, tűzoltóval kapcsolatos rajzaitokat 2020.május 15. éjfélig digitálisan (fényképezve, szkennelve) a kolyokote@gmail.com címre, vagy innen kivágva papír alapon szerdánként 17-18 óra között a NYÖTE Tűzfészekben, a tekepálya előtti épületben. Eredményhirdetés 2020.05.20. Az e-mailbe írjátok bele a pályázó nevét, életkorát és elérhetőségét – email, telefonszám.

Rajzolj a **KölyökÖté**nek! 😊

